

BRILLINK
BANK

专业个人客户APP开户指引

智朗银行 — 专业个人客户APP开户指引

下载Brillink Bank 智朗银行的专业个人客户手机APP

图为个人APP标志



[DOWNLOAD APP – Brillink Bank](#)

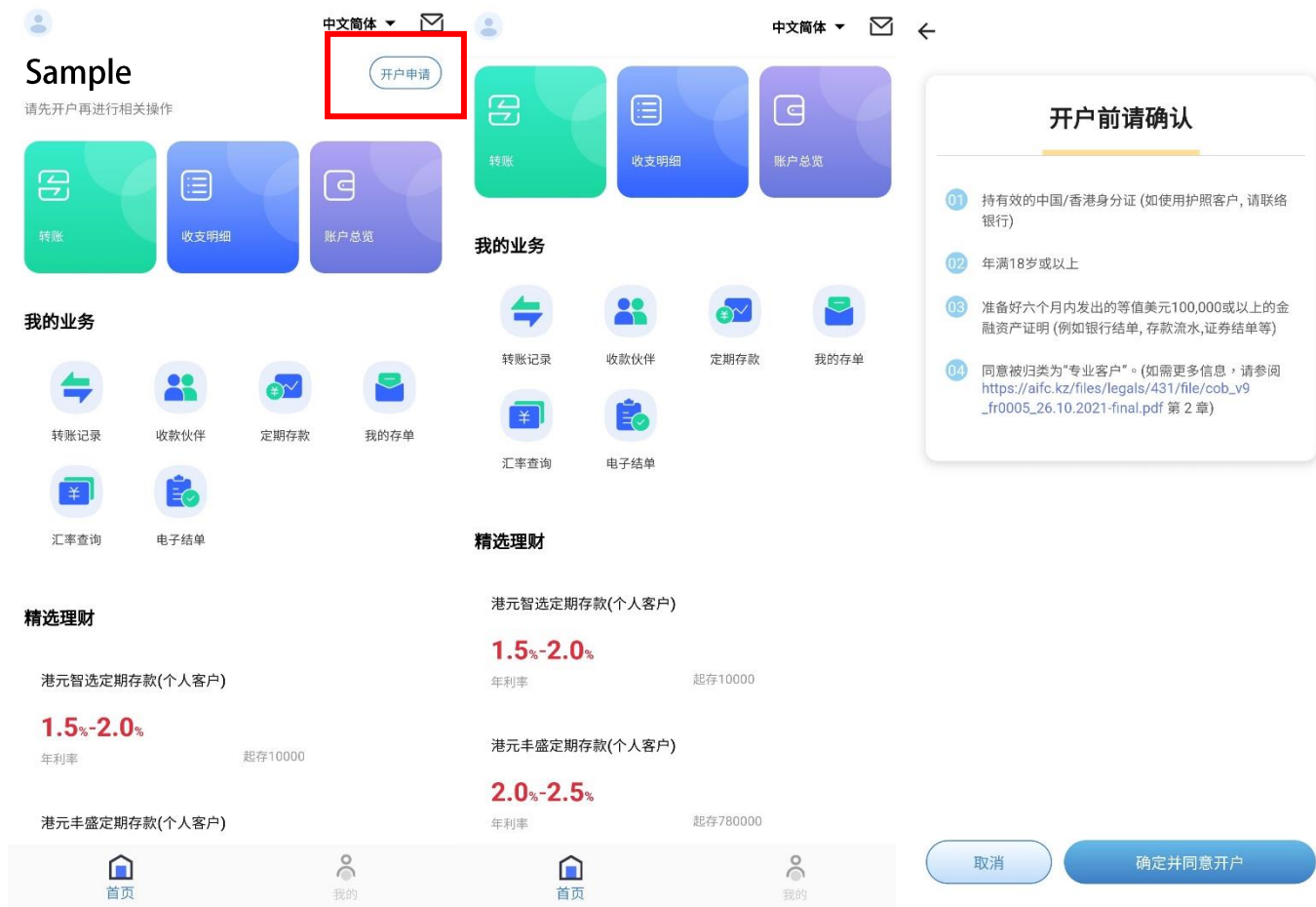


智朗银行 — 专业个人客户APP开户指引

The image displays three sequential screenshots of the Brillink Bank mobile application interface during the registration process. The first screenshot shows the login screen with fields for '个人用户名' (Personal Username) and '密码' (Password), and a '登录' (Login) button. The second screenshot shows the registration screen with fields for '用户名' (Username), '手机号' (Mobile Number), and '短信验证码' (SMS Verification Code), along with a '获取验证码' (Get Verification Code) button and a '下一步' (Next Step) button. The third screenshot shows the login screen again, but with the username field pre-filled with 'brillink'. The app's logo 'BRILLINK' and tagline '智朗银行 在您身边' are visible at the top of each screen.

- 1 打开Brillink Bank的个人APP, 点击「注册新帐号」。
- 2 使用你的流动电话登记及设定用户名; 后按「获取验证码」。输入验证码后按「下一步」注册。
- 3 注册完成后登入帐户。

智朗银行 — 专业个人客户APP开户指引



4

于首页的右上角点击「开户申请」。

5

开户前请细阅开户要求, 确定后点击「确定并同意开户」。

6

注意开户必须为个人专业客户并提供个人最近六个月内发出的流动资产证明。

智朗银行 — 专业个人客户APP开户指引

← 基本资料

英文名称
CHAN TAI MAN

其他名称
陳大文

签发国家 (国家/地区)
中国香港 >

出生地 (国家/地区)
非必填 >

国籍 (国家地区)
中国香港 >

职业信息
职业状况
永久就业 - 全职 >

职业
电脑技术/工程师 >

← 基本资料

转介企服商编号
请输入6位企服商代码

职业信息
职业状况
请选择 >

职业
请选择 >

行业
请选择 >

行业子类
请选择 >

月薪 (美元)
请选择 >

下一步

← 上传资料

温馨提示:
必须上传6个月内发出、不低于美元100,000等值的金融资产证明,包括但不限于:银行结单、定存水单、证券户结单等

客户资料上传 +

资料文件 -

文件描述
请输入

文件选择
文件上传

下一步

7

系统会自动进入开户画面。填写你的个人资料。

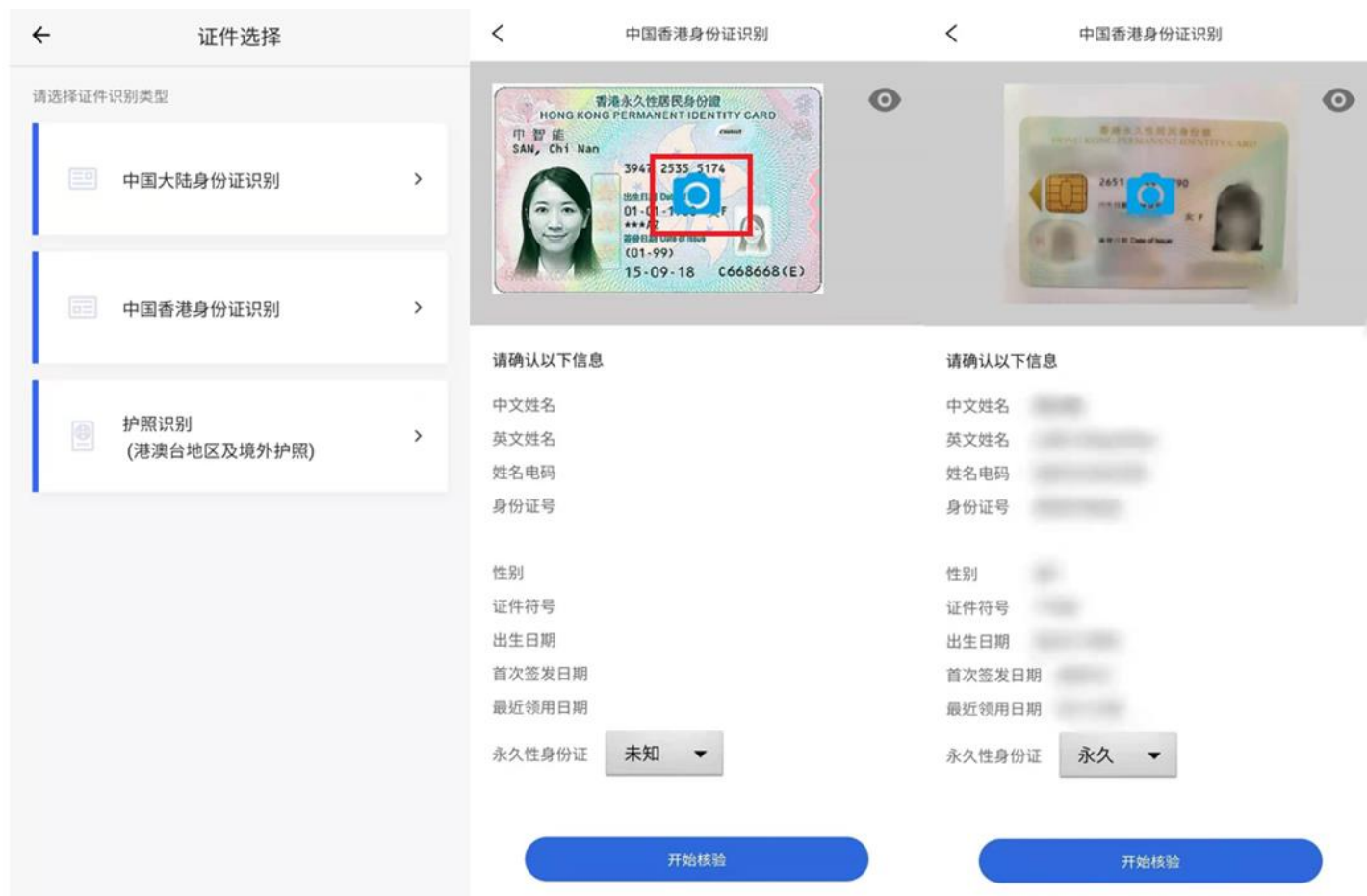
8

输入6个位的企服商代码并按「下一步」继续。

9

按「文件上传」上传资产证明。确定所有数据无误后按「下一步」申请开户。

智朗银行 — 专业个人客户APP开户指引

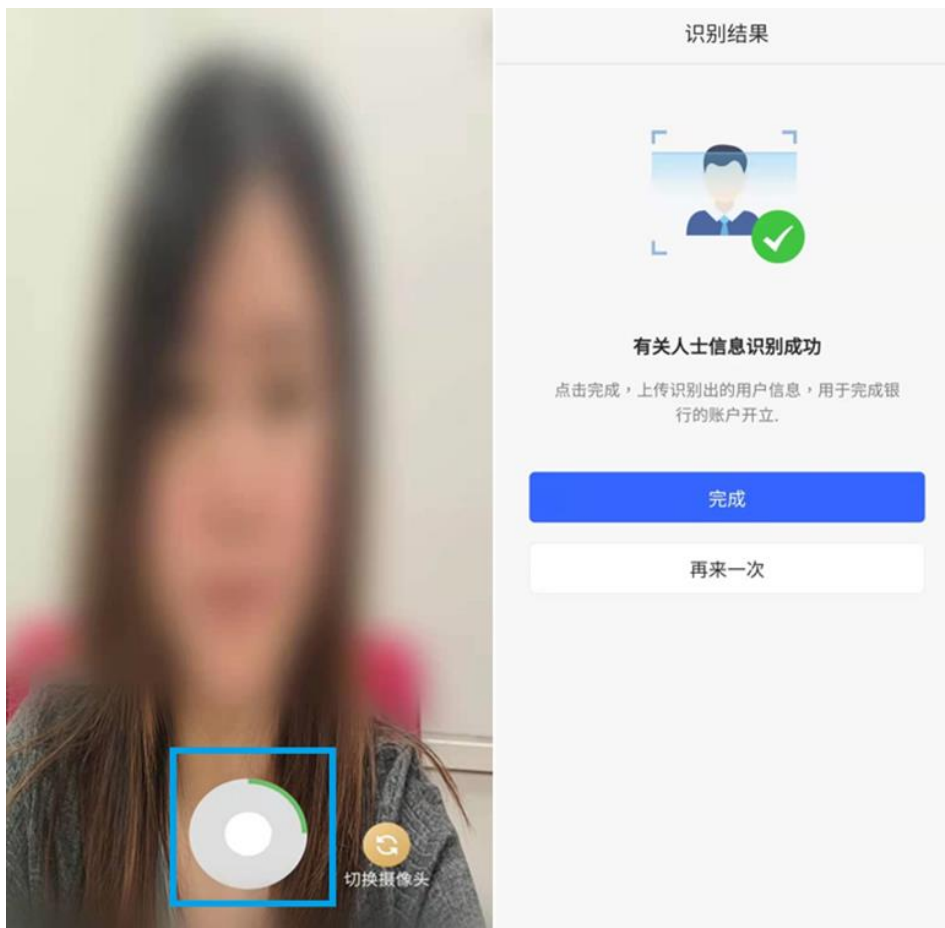


10 选择你的证件类别进行辨识。

11 点击相机图示，拍摄你的身份证明文件。

12 核对身份文件的个人信息后按「开始核验」。

智朗银行 — 专业个人客户APP开户指引



13 相机镜头开启，请长按录像键，并保持人脸在画面中，眨眨眼或动动嘴巴。

14 信息辨识成功或失败。
辨识成功的请务必按「完成」。

开户申请完成。审批完成后你将会收到短信SMS通知审批结果。

智朗银行 — 专业个人客户APP开户指引



15

若人脸核证未能通过，将由机械人视频录制。请面向镜头回答问题。

智朗银行 — 专业个人客户APP开户指引



15

若人脸核证未能通过，将由机械人视频录制。请面向镜头回答问题。

智朗银行 — 专业个人客户APP开户指引

希望了解我们更多?

立即浏览我们的网页 <https://www.brillinkbank.com/>